



# Perception du gavage des canards et des oies

Etude auprès des Français

Vague 2

Décembre 2014

**Contact :**

**Frédéric Micheau**

Directeur des études d'opinion

Directeur de département

15, place de la République

75003 PARIS

Tel : 01 78 94 90 00

Fax : 01 78 94 90 19

[fmicheau@opinion-way.com](mailto:fmicheau@opinion-way.com)

<http://www.opinion-way.com>



# Méthodologie



# Méthodologie



- ▶ Echantillon de **1032 personnes**, représentatif de la population française âgée de 18 ans et plus. L'échantillon a été constitué selon la méthode des quotas, au regard des critères de sexe, d'âge, de catégorie socioprofessionnelle, de catégorie d'agglomération et de région de résidence.

*Pour cette taille d'échantillon, la marge d'incertitude est de 2 à 3 points*



- ✓ **Echantillon interrogé en ligne sur système CAWI** (Computer Assistance for Web Interview)



- ✓ Le terrain a été réalisé les **17 et 18 décembre 2014**



- ✓ OpinionWay a réalisé cette enquête en appliquant les procédures et règles de la **norme ISO 20252**

Toute publication totale ou partielle doit impérativement utiliser la mention complète suivante :

« **Sondage OpinionWay pour L214** »

et aucune reprise de l'enquête ne pourra être dissociée de cet intitulé.

# Résultats

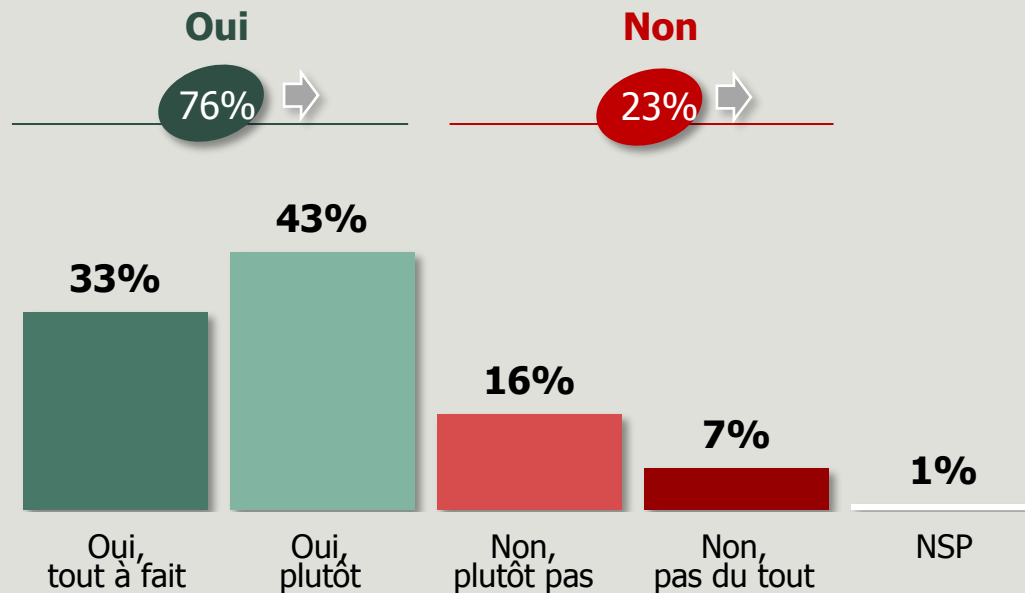


# Sensibilité aux conditions d'élevage des animaux



1032  
personnes

Êtes-vous sensible à la façon dont sont traités les animaux dans les élevages ?



Evolution depuis  
Décembre 2013

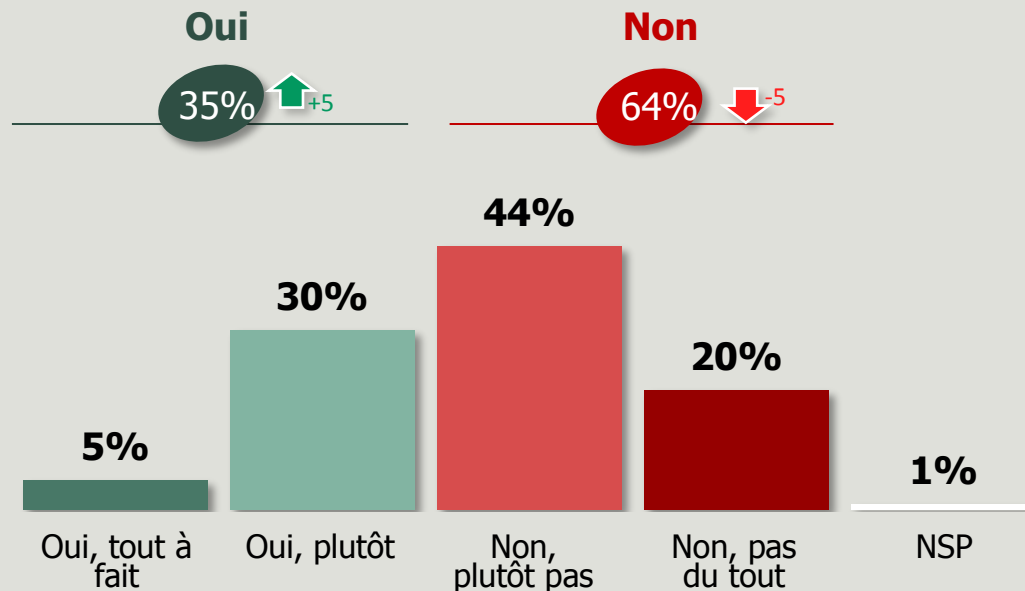
|            | Homme | Femme | 18-24 ans | 25-34 ans | 35-49 ans | 50-64 ans | 65 ans et + | CSP+ | CSP- | Inactifs |
|------------|-------|-------|-----------|-----------|-----------|-----------|-------------|------|------|----------|
| <b>Oui</b> | 72%   | 80%   | 78%       | 76%       | 77%       | 76%       | 76%         | 75%  | 78%  | 76%      |
| <b>Non</b> | 26%   | 20%   | 20%       | 23%       | 23%       | 23%       | 22%         | 25%  | 21%  | 23%      |

# Prise en compte du respect des animaux dans les conditions d'élevage en France



1032  
personnes

Diriez-vous qu'en France aujourd'hui les conditions d'élevages prennent suffisamment en compte le respect des animaux (élevages en batterie ou pas, gavage)... ?



Evolution depuis  
Décembre 2013

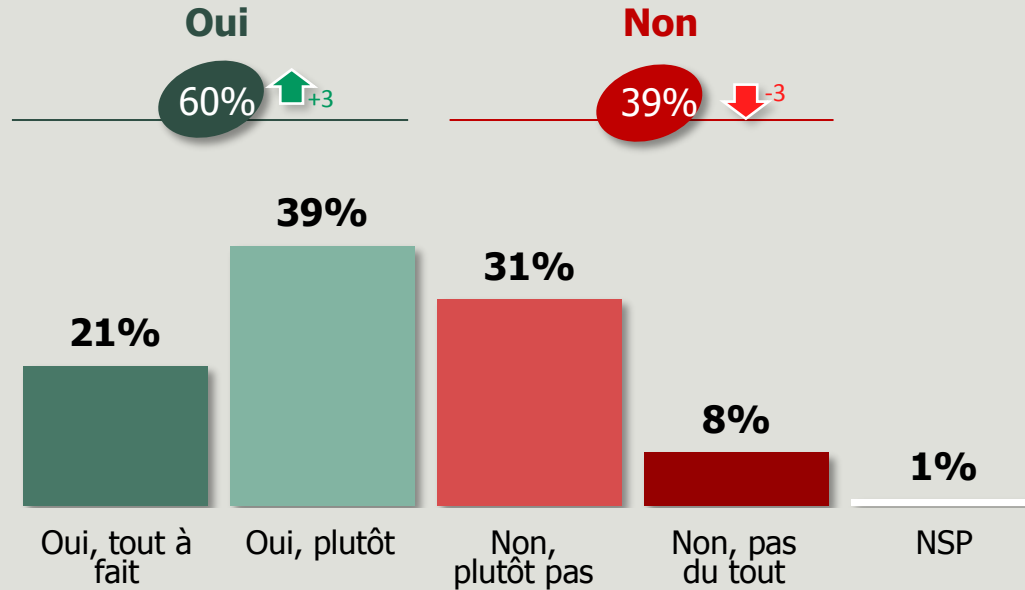
|            | Homme | Femme | 18-24 ans | 25-34 ans | 35-49 ans | 50-64 ans | 65 ans et + | CSP+ | CSP- | Inactifs |
|------------|-------|-------|-----------|-----------|-----------|-----------|-------------|------|------|----------|
| <b>Oui</b> | 41%   | 28%   | 37%       | 30%       | 30%       | 36%       | 42%         | 35%  | 32%  | 37%      |
| <b>Non</b> | 57%   | 71%   | 61%       | 69%       | 70%       | 63%       | 56%         | 65%  | 67%  | 62%      |

# Perception du gavage comme source de souffrance animale



1032  
personnes

Pensez-vous que le gavage des canards et des oies pour la production de foie gras est source de souffrance pour les animaux ?



Evolution depuis  
Décembre 2013

|            | Homme | Femme | 18-24 ans | 25-34 ans | 35-49 ans | 50-64 ans | 65 ans et + | CSP+ | CSP- | Inactifs |
|------------|-------|-------|-----------|-----------|-----------|-----------|-------------|------|------|----------|
| <b>Oui</b> | 52%   | 67%   | 63%       | 70%       | 67%       | 51%       | 51%         | 58%  | 68%  | 53%      |
| <b>Non</b> | 46%   | 32%   | 34%       | 29%       | 33%       | 48%       | 48%         | 42%  | 31%  | 46%      |

# Opinion en matière de méthode de production de foie gras

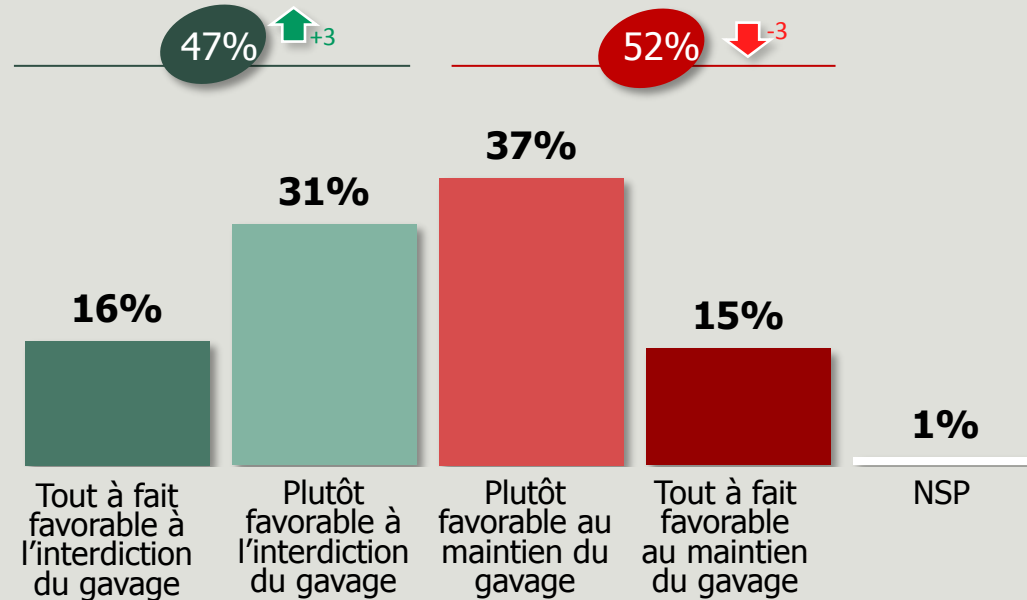


Concernant la méthode de production de foie gras, diriez-vous que vous êtes ...?

1032  
personnes

**Favorable à l'interdiction**

**Favorable au maintien**



Evolution depuis  
Décembre 2013

|                     | Homme | Femme | 18-24 ans | 25-34 ans | 35-49 ans | 50-64 ans | 65 ans et + | CSP+ | CSP- | Inactifs |
|---------------------|-------|-------|-----------|-----------|-----------|-----------|-------------|------|------|----------|
| <b>Interdiction</b> | 37%   | 56%   | 51%       | 52%       | 57%       | 40%       | 37%         | 42%  | 57%  | 41%      |
| <b>Maintien</b>     | 61%   | 43%   | 46%       | 46%       | 43%       | 59%       | 61%         | 57%  | 42%  | 57%      |

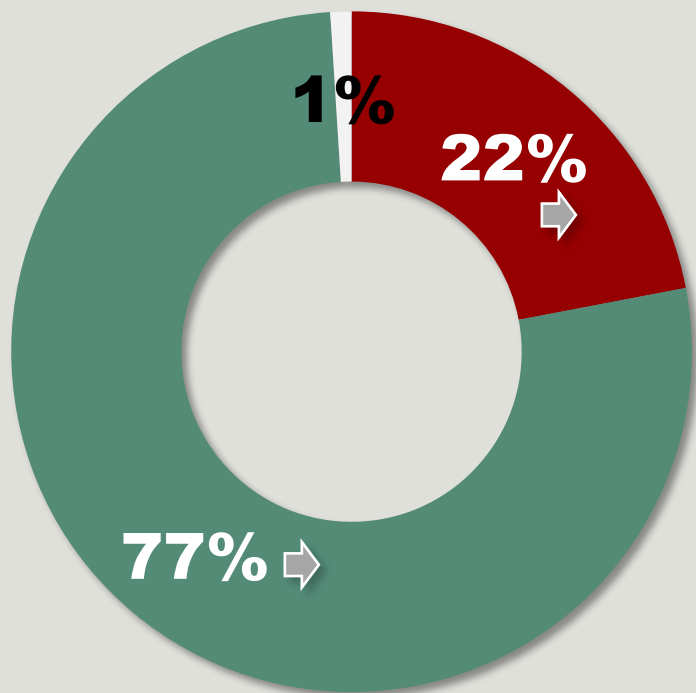


# Préférence de méthode de production pour son foie gras



Si vous aviez le choix, préféreriez-vous un foie gras obtenu sans gavage ou un foie gras obtenu avec gavage ?

1032  
personnes



Evolution depuis  
Décembre 2013

|                    | Homme | Femme | 18-24 ans | 25-34 ans | 35-49 ans | 50-64 ans | 65 ans et + | CSP+ | CSP- | Inactifs |
|--------------------|-------|-------|-----------|-----------|-----------|-----------|-------------|------|------|----------|
| <b>Sans gavage</b> | 67%   | 86%   | 78%       | 79%       | 82%       | 71%       | 73%         | 74%  | 79%  | 75%      |
| <b>Avec gavage</b> | 31%   | 14%   | 20%       | 19%       | 17%       | 28%       | 26%         | 25%  | 19%  | 24%      |

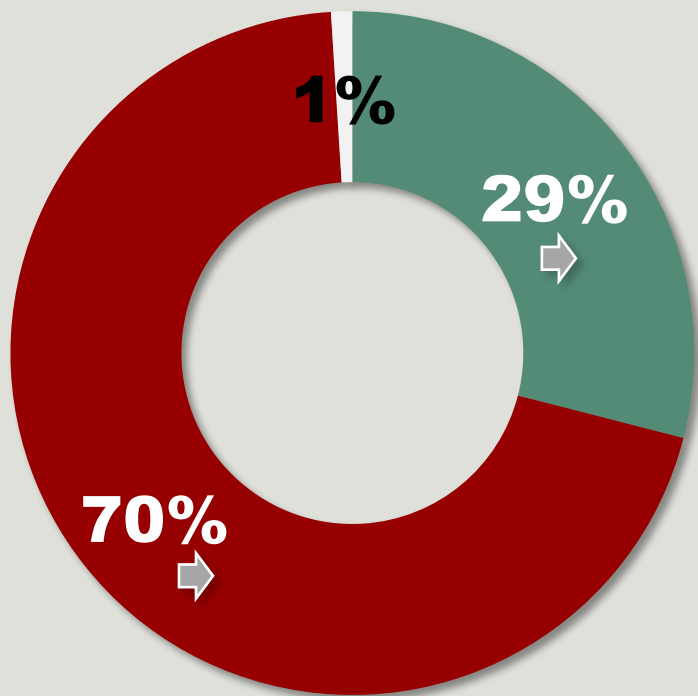


# Refus d'achat de foie gras pour des raisons éthiques



Refusez-vous d'acheter du foie gras pour des raisons éthiques liées à la souffrance animale ?

1032  
personnes



|            | Homme | Femme | 18-24 ans | 25-34 ans | 35-49 ans | 50-64 ans | 65 ans et + | CSP+ | CSP- | Inactifs |
|------------|-------|-------|-----------|-----------|-----------|-----------|-------------|------|------|----------|
| <b>Oui</b> | 25%   | 33%   | 31%       | 30%       | 35%       | 30%       | 20%         | 26%  | 36%  | 26%      |
| <b>Non</b> | 74%   | 66%   | 67%       | 69%       | 65%       | 68%       | 80%         | 74%  | 63%  | 73%      |

