



Perception du gavage des canards et des oies

Etude auprès des Français

Contact :

Bruno JEANBART

Directeur Général Adjoint

Tel : 01 78 94 90 14

Email : bjeanbart@opinion-way.com

Décembre 2013



Méthodologie



Méthodologie



- ▶ Echantillon de **1006 personnes**, représentatif de la population française âgée de 18 ans et plus. L'échantillon a été constitué selon la méthode des quotas, au regard des critères de sexe, d'âge, de catégorie socioprofessionnelle, de catégorie d'agglomération et de région de résidence.

Pour cette taille d'échantillon, la marge d'incertitude est de 2 à 3 points



- ✓ **Echantillon interrogé en ligne sur système CAWI** (Computer Assistance for Web Interview)



- ✓ Le terrain a été réalisé les **27 et 28 novembre 2013**



- ✓ OpinionWay a réalisé cette enquête en appliquant les procédures et règles de la **norme ISO 20252**

Toute publication totale ou partielle doit impérativement utiliser la mention complète suivante :

« **Sondage OpinionWay pour L214** »

et aucune reprise de l'enquête ne pourra être dissociée de cet intitulé.

Résultats

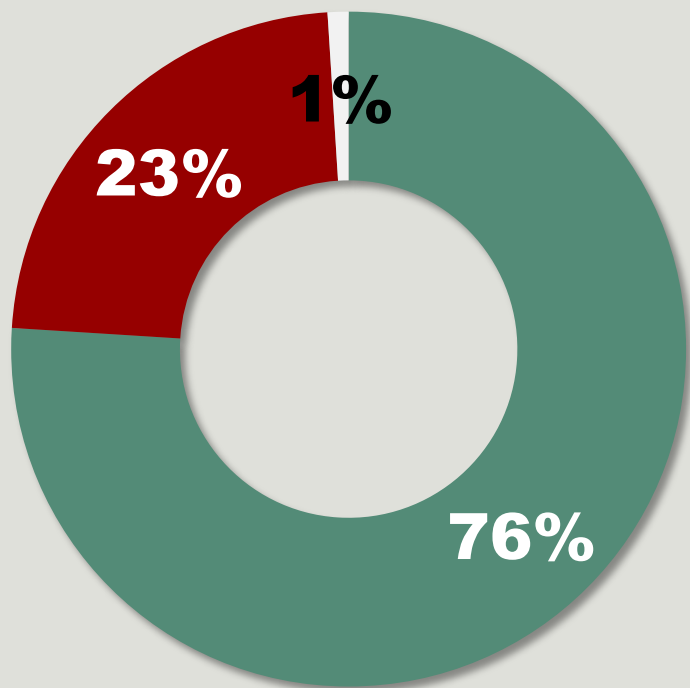


Sensibilité aux conditions d'élevage des animaux



1006
individus

Êtes-vous sensible à la façon dont sont traités les animaux dans les élevages ?



	Homme	Femme	18-24 ans	25-34 ans	35-49 ans	50-64 ans	65 ans et +	CSP+	CSP-	Inactifs
Oui	73%	79%	75%	72%	74%	79%	78%	74%	76%	76%
Non	27%	20%	24%	28%	24%	21%	21%	26%	23%	23%

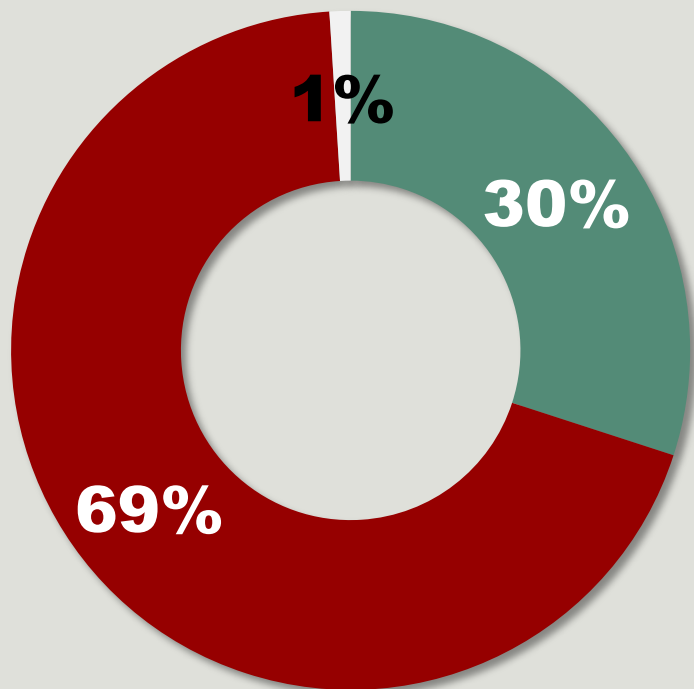


Prise en compte du respect des animaux dans les conditions d'élevage en France



1006
individus

Diriez-vous qu'en France aujourd'hui les conditions d'élevages prennent suffisamment en compte le respect des animaux (élevages en batterie ou pas, gavage)... ?



	Homme	Femme	18-24 ans	25-34 ans	35-49 ans	50-64 ans	65 ans et +	CSP+	CSP-	Inactifs
Oui	38%	22%	33%	41%	30%	26%	25%	33%	35%	27%
Non	61%	78%	66%	58%	69%	74%	75%	67%	64%	72%

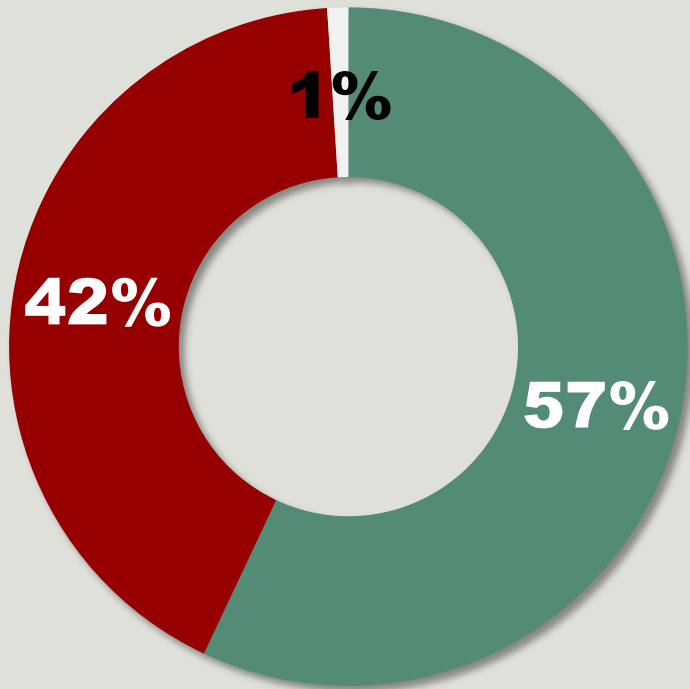


Perception du gavage comme source de souffrance animale



1006
individus

Pensez-vous que le gavage des canards et des oies pour la production de foie gras est source de souffrance pour les animaux ?



	Homme	Femme	18-24 ans	25-34 ans	35-49 ans	50-64 ans	65 ans et +	CSP+	CSP-	Inactifs
Oui	48%	64%	73%	67%	55%	53%	46%	59%	57%	53%
Non	51%	35%	25%	32%	44%	46%	53%	40%	42%	46%

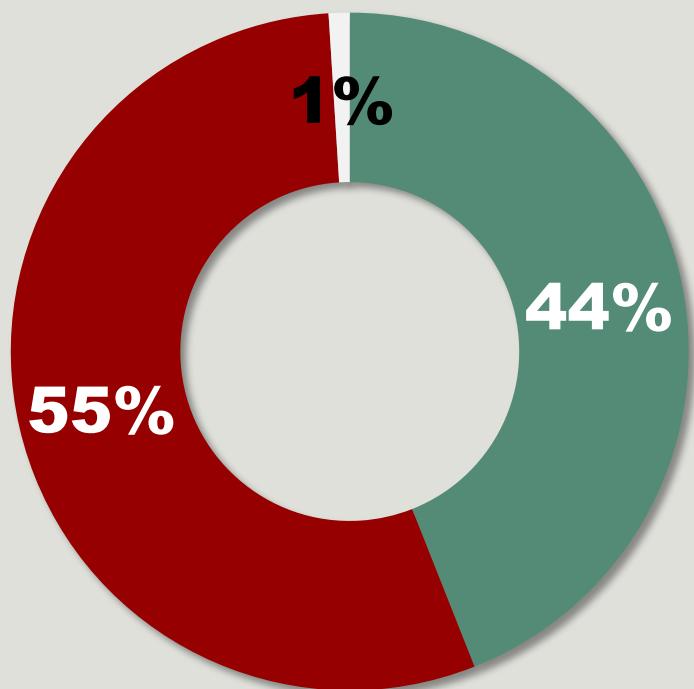


Opinion en matière de méthode de production de foie gras



Concernant la méthode de production de foie gras diriez-vous que vous êtes ...?

1006
individus



	Homme	Femme	18-24 ans	25-34 ans	35-49 ans	50-64 ans	65 ans et +	CSP+	CSP-	Inactifs
Interdiction	32%	54%	66%	47%	45%	42%	30%	45%	45%	41%
Maintien	67%	45%	33%	52%	54%	58%	68%	55%	54%	57%

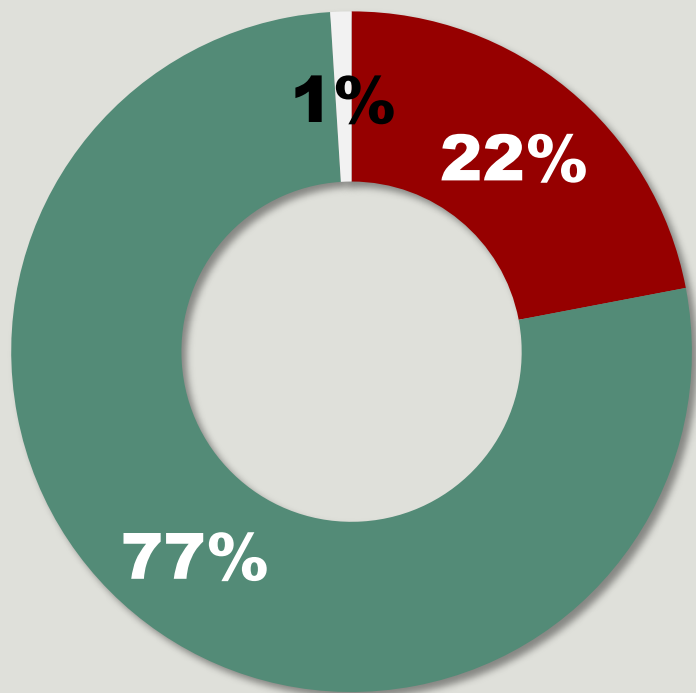
 Favorable à l'interdiction du gavage
  Favorable au maintien du gavage
  NSP

Préférence de méthode de production pour son foie gras



Si vous aviez le choix, préféreriez-vous un foie gras obtenu sans gavage ou un foie gras obtenu avec gavage ?

1006
individus



	Homme	Femme	18-24 ans	25-34 ans	35-49 ans	50-64 ans	65 ans et +	CSP+	CSP-	Inactifs
Sans gavage	67%	85%	78%	76%	77%	77%	76%	76%	72%	78%
Avec gavage	32%	14%	21%	23%	21%	22%	24%	23%	26%	21%

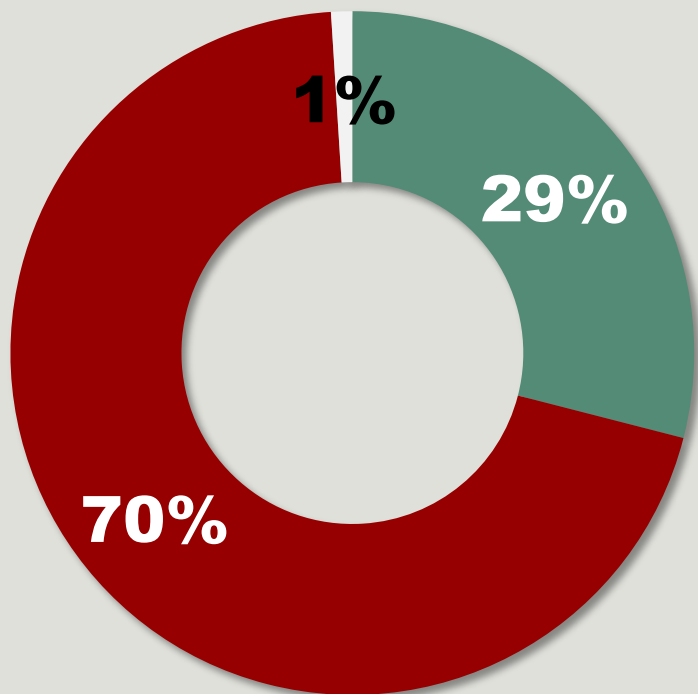


Refus d'achat de foie gras pour des raisons éthiques



Refusez-vous d'acheter du foie gras pour des raisons éthiques liées à la souffrance animale ?

1006
individus



	Homme	Femme	18-24 ans	25-34 ans	35-49 ans	50-64 ans	65 ans et +	CSP+	CSP-	Inactifs
Oui	24%	34%	36%	33%	33%	29%	20%	35%	29%	25%
Non	75%	65%	63%	66%	66%	70%	80%	65%	69%	74%

